



PODER JUDICIÁRIO
JUSTIÇA DO TRABALHO
TRIBUNAL REGIONAL DO TRABALHO DA 1ª REGIÃO

PJe

Manual da Versão 2.4.0
Usuários Internos 1º Grau

Novidades da Versão 2.4.0

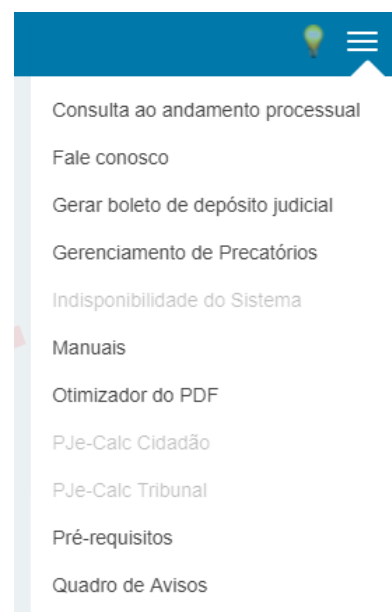
Sumário

1) TELA DE LOGIN	3
2) QUADRO DE AVISOS.....	3
3) MEU PAINEL.....	4
4) GIGS	4
5) PAINEL GLOBAL.....	4
6) AUTOS DIGITAIS.....	5
7) MENU AUTOS DIGITAIS	6
8) ANEXAR DOCUMENTO	7
9) MODELOS (CLIPPING).....	7
10) CONTROLE DE SEGREDO DE JUSTIÇA	7
11) LEMBRETE.....	7
12) CHIPS.....	8
13) CONSULTA	9
14) MENU HAMBURGUER	9
15) ESCANINHO	ERRO! INDICADOR NÃO DEFINIDO.
16) TAREFAS NO KZ	9
A. TRIAGEM	ERRO! INDICADOR NÃO DEFINIDO.
B. ENCAMINHAR SECRETARIA/OJ.....	ERRO! INDICADOR NÃO DEFINIDO.
C. ANÁLISE DA PRESIDÊNCIA OJC.....	ERRO! INDICADOR NÃO DEFINIDO.
D. ANÁLISE DE SECRETARIA.....	ERRO! INDICADOR NÃO DEFINIDO.
E. PROCESSOS BAIXADOS	ERRO! INDICADOR NÃO DEFINIDO.
F. NÓS DE DESVIO.....	9
17) VISTA REGIMENTAL	ERRO! INDICADOR NÃO DEFINIDO.
18) CADASTRO DE SENHA	10
19) SAO	10

Novidades da Versão 2.4.0

1) TELA DE LOGIN

O menu da tela de login passou para a lateral superior direita, com os seguintes links:



Podemos verificar como novidades link diretamente para a página de indisponibilidade do sistema, para baixar o Otimizador de PDF do TRT da 14ª Região, para a página do PJe-Calc e também a lâmpada indicando que há avisos a serem lidos.

Destacamos também os manuais, que explicam todo o funcionamento do PJe.

Caso o menu não apareça, basta limpar o cache do navegador (ctrl+shft+del).

2) QUADRO DE AVISOS

O quadro de aviso foi reformulado, permitindo que se marquem avisos como lidos, que não mais aparecerão para visualização.

Administradores poderão criar e editar avisos para todos os usuários. Os demais poderão criar para seu setor ou para um servidor específico aí lotado.

Mais informações no [manual](#).

3) CLASSES

Atentar para a atualização da nomenclatura das classes processuais, tanto de [1º grau](#), como de [2º grau](#), realizada de acordo com a Tabela Processual Unificada do CNJ.

Novidades da Versão 2.4.0

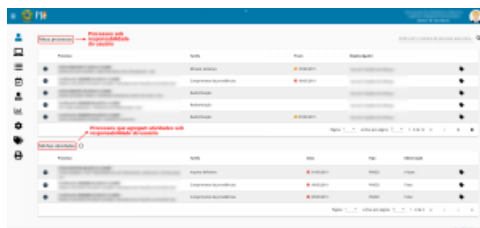
4) MEU PAINEL

É a tela de entrada dos servidores no PJe. No Meu Painel aparecem os processos que tenham como responsável o usuário logado no PJe, bem como processos aos quais estejam relacionadas atividades cujo responsável designado seja o referido usuário.

O conteúdo é disposto em duas áreas:

Meus Processos: exibe dados dos processos cujo responsável é o usuário logado, de qualquer OJ;

Minhas Atividades: aparecem todos os processos em que a pessoa logada é responsável, seja por prazo (atividade) ou chips, independentemente de localização, sendo possível abrir os detalhes e a tarefa.



Ao acionar o ícone do filtro de atividades do tipo CHIPS, a listagem da área Minhas Atividades mostrará apenas os processos que possuem atividades do referido tipo que estejam designadas à responsabilidade do usuário logado no PJe



5) GIGS

O GIGS foi incorporado ao PJe, portanto suas funcionalidades serão acessadas diretamente do sistema. Sua utilização é essencial para a organização do acervo de processos. Explicações detalhadas do funcionamento do sistema estão no [manual](#).

6) PAINEL GLOBAL

Foi acrescentado ao Painel Global o botão "Exibir todos" que mostra a listagem de todos os processos existentes no setor do usuário logado. Isto permitirá, por exemplo, que o gestor veja a listagem dos processos em que cada servidor está como responsável.

Novidades da Versão 2.4.0

As tarefas que compõe cada agrupador podem ser consultadas nesta [página](#).

Os filtros podem ser combinados.

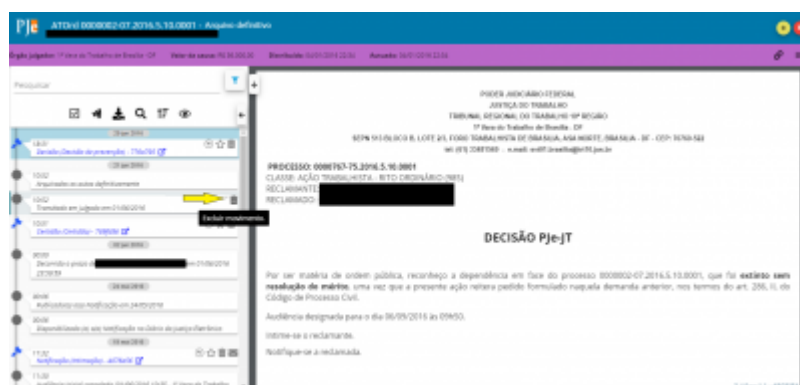
7) AUTOS DIGITAIS

Além das funcionalidades já existentes, foram acrescentadas estas abaixo:

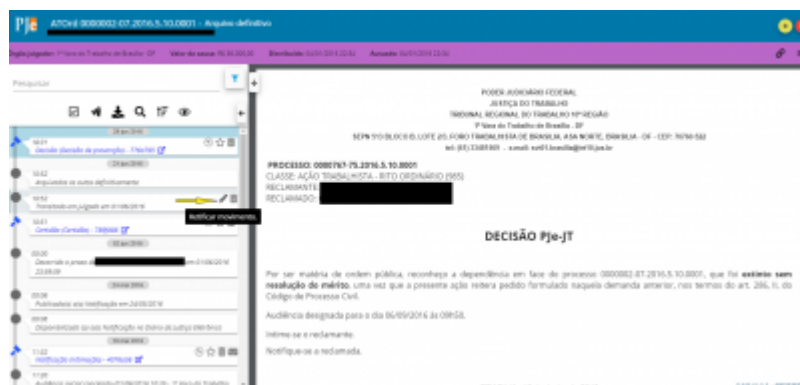
a. RETIFICADOR DE MOVIMENTOS

O movimento de Trânsito em julgado pode ser alterado ou retificado. Quanto aos movimentos de despacho, decisão ou julgamento, é possível a alteração de seus complementos.

A exclusão pode ser acessada por meio do ícone exclusão (lixeira) exibido no canto superior direito dos movimentos passíveis de exclusão, de acordo com as regras da TPU.



A retificação pode ser acessada por meio do ícone retificação (lápiz) exibido no canto superior direito dos movimentos passíveis de retificação, de acordo com as regras da TPU.

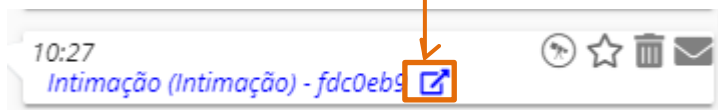


É gerado novo movimento no processo registrando a exclusão ou a alteração.

b. Exibir CPF e OAB de advogados nos detalhes do processo.

Novidades da Versão 2.4.0

- c. Abrir documentos pop up



- d. Exibir fase processual na 2ª barra superior

- – conhecimento;
- - liquidação
- - execução
- Roxo - arquivado

8) MENU Autos Digitais

- Abrir o GIGs
- Acesso de terceiros
- [Anexar documentos](#)
- Audiências e sessões
- Baixar processo completo
- BNDT
- Cálculos do processo
- [Controle de Segredo de Justiça](#)
- Dados Financeiros
- Expedientes
- Histórico do Sigilo
- [Inserir Lembrete](#)
- Obrigação de Pagar
- Pagamento
- [Quadro de Recursos](#)
- Reprocessar chips
- Retificar atuação
- Selo Histórico

Novidades da Versão 2.4.0

9) ANEXAR DOCUMENTO

Faz parte do projeto do novo editor, servindo para anexar documentos. Nele, serão utilizados os novos modelos.

Detalhes estão no [manual](#).

10) MODELOS (CLIPPING)

Criação de modelos que serão utilizados no Anexar Documentos.

[Aqui](#) pode ser conferida a explicação detalhada.

11) CONTROLE DE SEGREDO DE JUSTIÇA

Ao conceder o segredo, as partes e, conseqüentemente, seus advogados, já estão com visibilidade do processo. Podem ser acrescentados outros visualizadores.

12) LEMBRETE

Há três níveis de Lembretes que podem ser criados:

- Lembretes Globais - todos os usuários internos que estiverem na tela de Detalhes do Processo (incluindo usuários internos de outras instâncias)
- Lembretes Locais - usuários internos do mesmo Órgão Julgador/Órgão Julgador Colegiado. Isso significa inclusive que um usuário que tenha perfil Gabinete, mesmo que pertencente ao mesmo Órgão Julgador Colegiado, não conseguirá visualizar Lembretes criados pelos usuários da Secretaria de Turma/Pleno do dito Órgão Julgador Colegiado e vice-versa.
- Lembretes Privados - só podem ser visualizados pelo Remetente e pelo Destinatário, desde que estes estejam no Órgão Julgador/Órgão Julgador Colegiado cadastrados no Lembrete.

Toda vez que o processo é redistribuído, todos os Lembretes anteriores à redistribuição são excluídos.

OBS: Apenas os lembretes da mesma instância são excluídos. Lembretes criados em outras instâncias, em casos onde o movimento de redistribuição não consta na movimentação processual, não serão afetados

Novidades da Versão 2.4.0

Atualmente existe um limite de criação de Lembretes de 4 por instância, independentemente da visibilidade dos Lembretes já criados.

13) PÓS-SENTENÇA

Foi reformulada a funcionalidade dentro do conceito KZ.

A apresentação do quadro, bem como as petições e movimentos que são levados em consideração, pode ser vista [aqui](#).

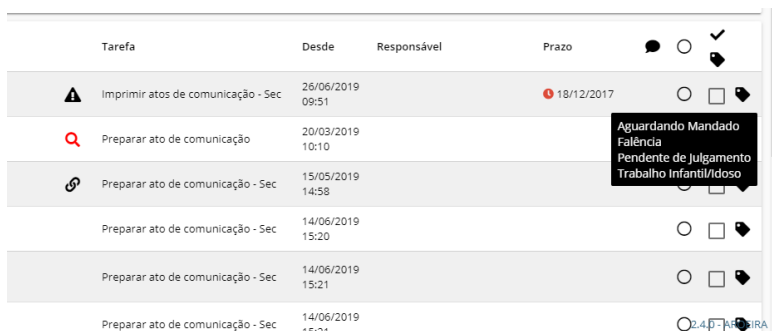
14) CHIPS

Outra ferramenta essencial para o controle do acervo. Ele indica o que já aconteceu no processo e o que precisa ser feito de maneira gráfica e dinâmica, permitindo que várias pessoas trabalhem concomitantemente no processo. É o substituto para o enxugamento do fluxo, permitindo a localização de processos em determinada situação pelos filtros.

Pode ser designada automaticamente responsabilidade a servidores pelo tipo de chip presente no processo.

A relação completa de chips pode ser consultada [aqui](#).

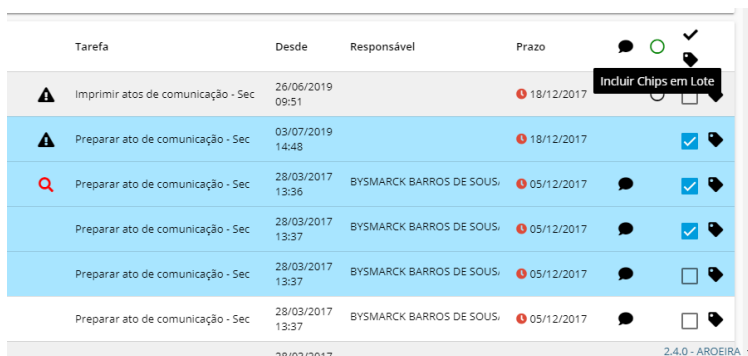
Na listagem de processos, foi implementado o ícone circular para demonstrar que há chips naquele processo. Ao se passar o mouse, são mostrados os chips.



Tarefa	Desde	Responsável	Prazo	
Imprimir atos de comunicação - Sec	26/06/2019 09:51		18/12/2017	
Preparar ato de comunicação	20/03/2019 10:10			
Preparar ato de comunicação - Sec	15/05/2019 14:58			
Preparar ato de comunicação - Sec	14/06/2019 15:20			
Preparar ato de comunicação - Sec	14/06/2019 15:21			
Preparar ato de comunicação - Sec	14/06/2019 15:31			

Tooltip: Aguardando Mandado Falência Pendente de Julgamento Trabalho Infantil/doso

Além disso, é possível incluir os chips amarelos em lote:



Tarefa	Desde	Responsável	Prazo	
Imprimir atos de comunicação - Sec	26/06/2019 09:51		18/12/2017	
Preparar ato de comunicação - Sec	03/07/2019 14:48		18/12/2017	
Preparar ato de comunicação - Sec	28/03/2017 13:36	BYSMARCK BARROS DE SOUS	05/12/2017	
Preparar ato de comunicação - Sec	28/03/2017 13:37	BYSMARCK BARROS DE SOUS	05/12/2017	
Preparar ato de comunicação - Sec	28/03/2017 13:37	BYSMARCK BARROS DE SOUS	05/12/2017	
Preparar ato de comunicação - Sec	28/03/2017 13:37	BYSMARCK BARROS DE SOUS	05/12/2017	

Tooltip: Incluir Chips em Lote

Novidades da Versão 2.4.0

15) SIF (CONTROLE DE DEPÓSITOS E EMISSÃO DE ALVARÁS ELETRÔNICOS)

Acessado pelo PJe, permite o controle dos dados financeiros das contas vinculadas, bem como a expedição e assinatura de alvarás eletrônicos, dispensando a impressão. A CEF recebe diretamente a ordem de pagamento, bastando o beneficiário comparecer ao banco para levantar o valor.

Há explicação detalhada no [manual](#).

16) CONSULTA

A consulta processual e a consulta processual de terceiros foram incorporadas à consulta processual externa. Favor verificar o [manual](#).

17) MENU HAMBURGUER



Por meio dele serão acessadas as funcionalidades, tanto da versão KZ como da 1.x. Possui suggest para facilitar a busca.

18) TAREFAS NO KZ

Diversas tarefas foram trazidas para a arquitetura KZ, facilitando a transição entre tarefas, além de possuir a característica interface gráfica e intuitiva.

- a. Triagem Inicial
- b. Iniciar Liquidação
- c. Análise de Liquidação
- d. Iniciar Execução
- e. Análise de Execução
- f. Encaminhar ao Posto Avançado

Novidades da Versão 2.4.0

- g. Finalizar Posto Avançado
- h. Encaminhar ao CEJUSC
- i. NÓS DE DESVIO

(Após serem realizados pelo Administrador)

19) CADASTRO DE SENHA

Pode ser acessado pelo Menu Hamburguer ou pela foto no canto direito superior:



20) SAO

Foi incorporado ao PJe, trazendo mais comodidade e eficiência na sua utilização.

Há diversos relatórios para pesquisa e ao longo do tempo serão incluídos outros.

É acessado pelo menu lateral esquerdo, "Relatórios gerenciais".

Seu funcionamento pode ser visto [aqui](#).